

1 ИНСТРУКЦИЯ ПО ЗАПОЛНЕНИЮ Мониторинга ПОО, реализующих программы СПО

«Единая информационная площадка
по направлению
«Физическая культура и спорт в
образовании»
(ЕИП)



Внимание! Доступ к форме для заполнения Мониторинга «ПОО, реализующих образовательные программы СПО» имеют только пользователи, зарегистрированные в категории «Профессиональные образовательные организации, реализующие образовательные программы СПО».

1. На главной странице ЕИП заходим в личный кабинет (рис.1)

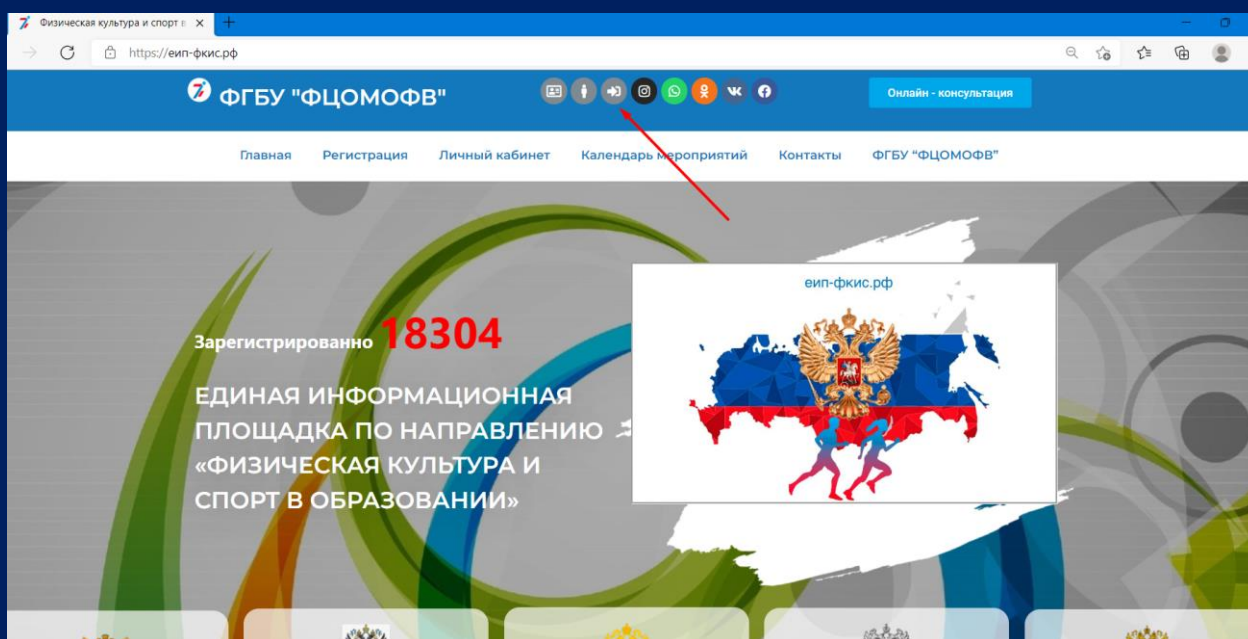


Рис. 1

Убедитесь, что Вы вошли в личный кабинет в нужной категории. Категория указана в верхней части личного кабинета во вкладке «Мои данные» (рис. 1.1)

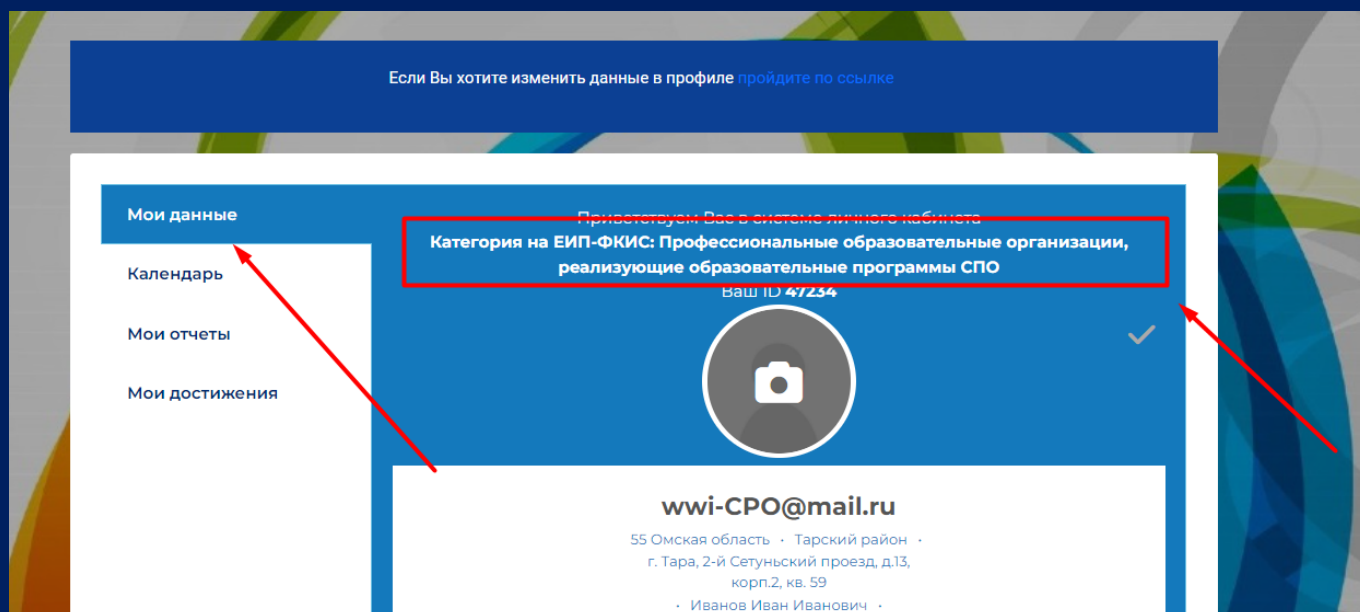


Рис. 1.1

2 ИНСТРУКЦИЯ ПО ЗАПОЛНЕНИЮ Мониторинга ПОО, реализующих программы СПО

«Единая информационная площадка
по направлению
«Физическая культура и спорт в
образовании»
(ЕИП)



2. В личном кабинете во вкладке «Мои отчеты» нажмите на кнопку «Мониторинг ПОО-СПО» (рис.2).

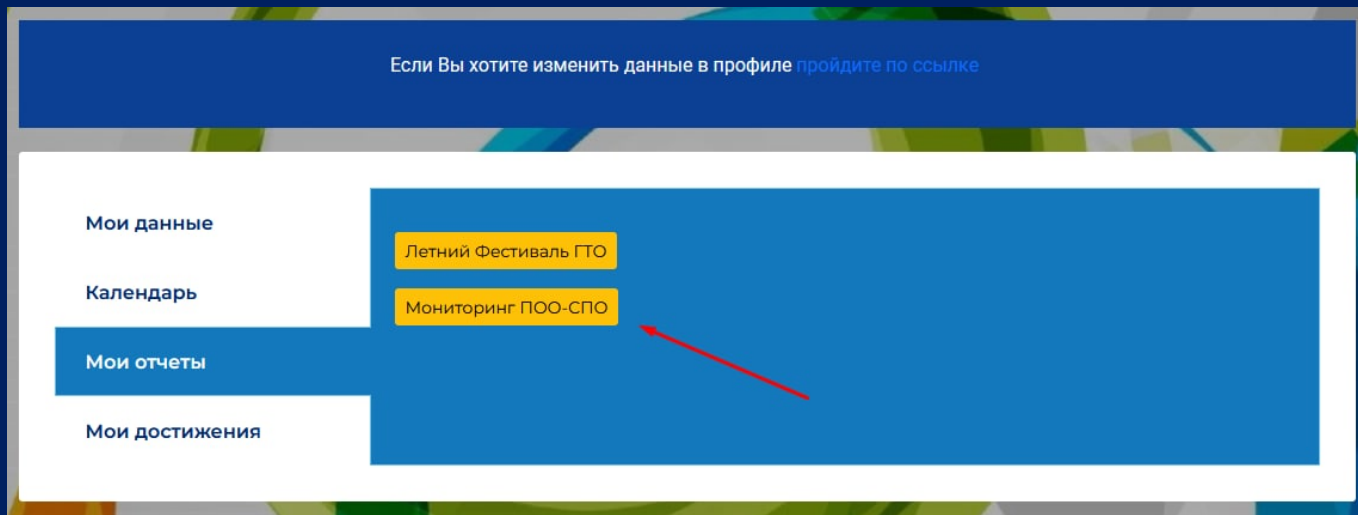


Рис. 2

3. Открывается страница отчета «Мониторинг ПОО, реализующих образовательные программы СПО» (рис.3).

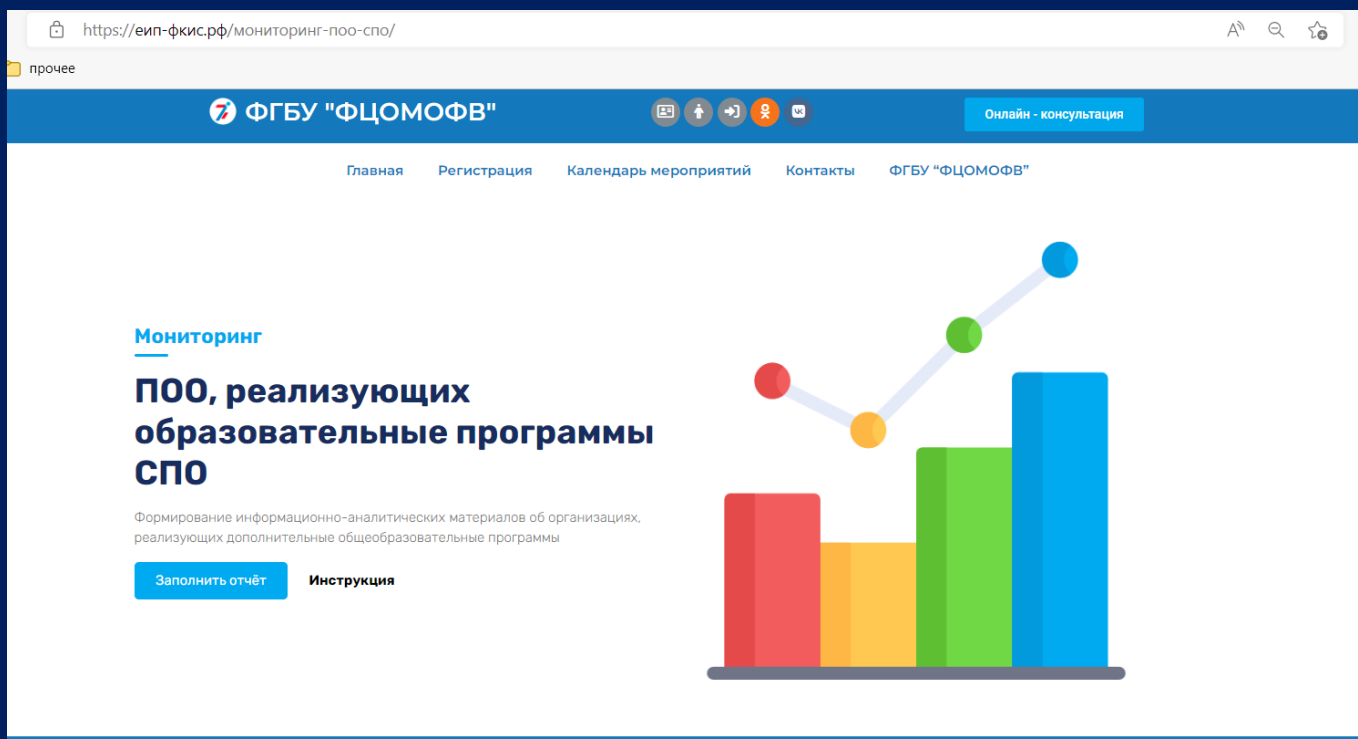


Рис. 3



4. Нажимаем кнопку «Заполнить отчет» (рис. 4)

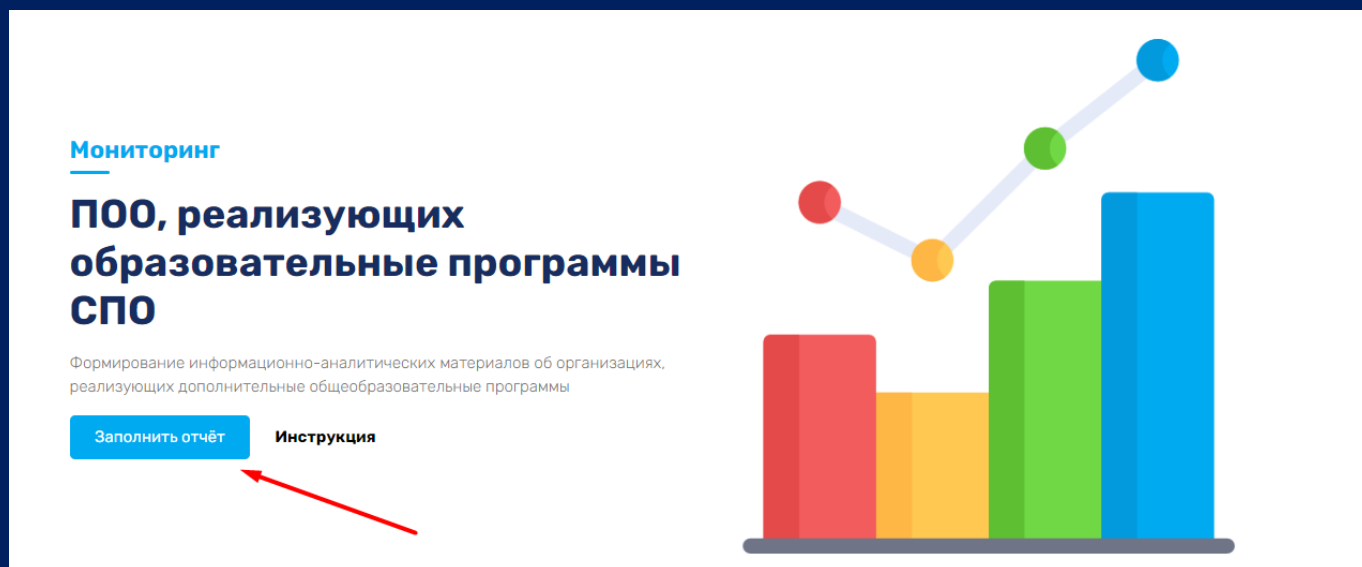


Рис. 4

5. Далее необходимо выбрать Раздел для заполнения (рис.5).

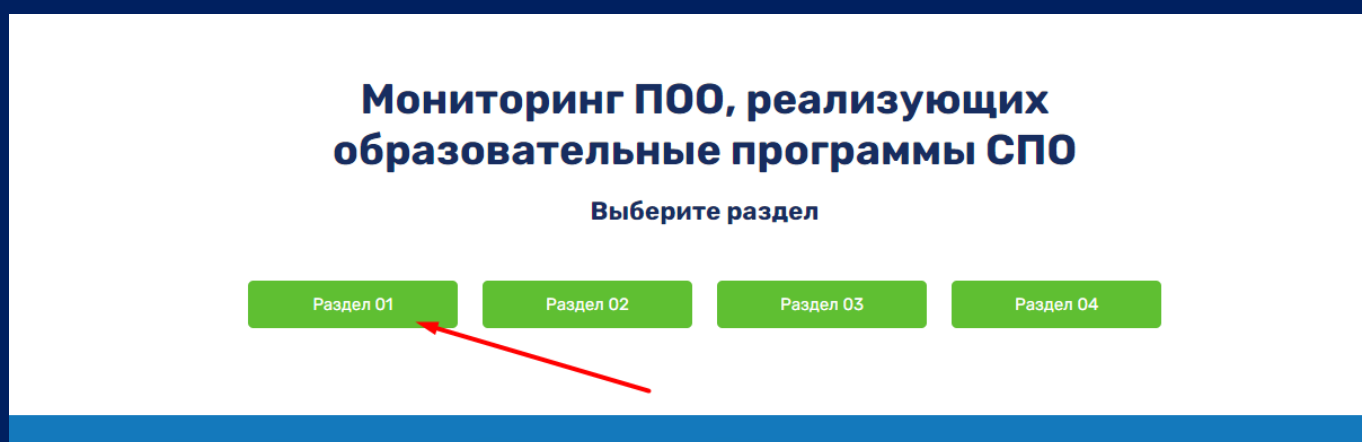


Рис. 5

Внимание! Заполнение каждого следующего раздела доступно только после заполнения всех предыдущих (рис. 5.1).

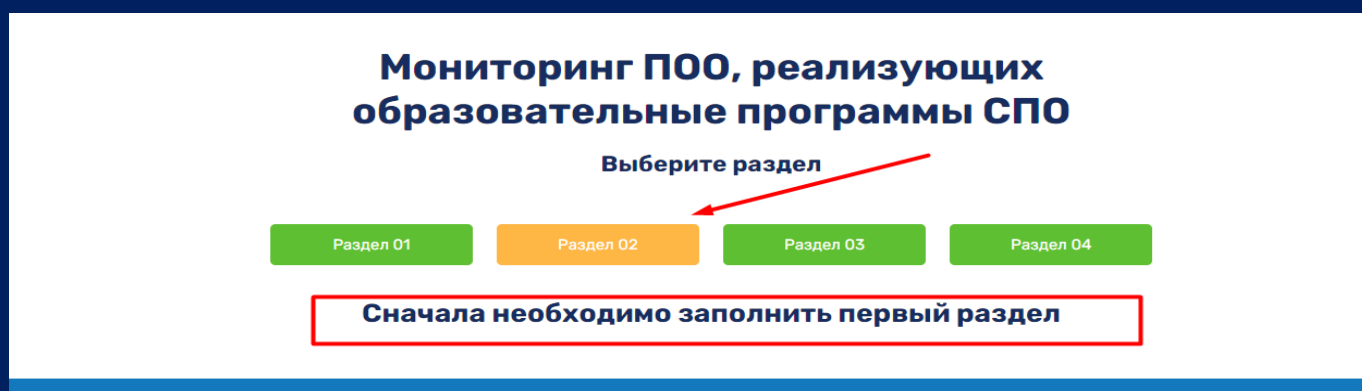


Рис. 5.1



6. Поля первого раздела формы заполняются автоматически данными, указанными при регистрации личного кабинета. При необходимости данные можно отредактировать. Проверяем все данные и нажимаем кнопку «Готово» (рис. 6).

Мониторинг ПОО, реализующих образовательные программы СПО

Выберите раздел

Раздел 01 Раздел 02 Раздел 03 Раздел 04

Раздел 01. Основные сведения

Пожалуйста, проверьте данные ниже. Если всё верно, нажмите кнопку "Готово" и переходите к следующему шагу, в противном случае укажите верные данные.

Фамилия, Имя, Отчество	Иванов Иван Иванович	Телефон	+7381412345678
Субъект РФ	55 Омская область	E-mail	wwi-CPO@mail.ru
Наименование организации	Автономная некоммерческая организация профессионального образован	Адрес	г. Тара, 2-й Сетуньский проезд, д.13, корп.2, кв. 59

Готово ←

Рис. 6

7. После нажатия кнопки «Готово» система выдает сообщение «Данные записаны, переходите к следующему разделу» (рис.7).

Мониторинг ПОО, реализующих образовательные программы СПО

Выберите раздел

Раздел 01 Раздел 02 Раздел 03 Раздел 04

Данные записаны, переходите к следующему разделу

Рис. 7

8. Нажимаем кнопку «Раздел 02» (рис.8.1).

Мониторинг ПОО, реализующих образовательные программы СПО

Выберите раздел

Раздел 01 Раздел 02 Раздел 03 Раздел 04

Данные записаны, переходите к следующему разделу

Рис. 8.1



Открывается второй раздел формы «Сведения об обучающихся» (рис. 8.2).

Рис. 8.2

9. Укажите входит ли Ваша организация в структуру ВПО? (рис.9).

Рис. 9

10. Выберите один из показателей, относящийся к Вашей организации (рис. 10).

Рис. 10



11. Далее заполняем данные о количестве учащихся (рис. 11).

Рис. 11

12. Далее необходимо отметить галочкой мероприятия, в которых Ваша организация принимала участие. Можно указать несколько мероприятий (рис.12.1).

Рис. 12.1

Нажмите кнопку «Готово» (рис. 12.2).

Рис. 12.2

После нажатия кнопки «Готово» система автоматически выдает сообщение «Данные обновлены, переходите к следующему разделу» (рис.12.3).



Мониторинг ПОО, реализующих образовательные программы СПО

Выберите раздел



Данные обновлены, переходите к следующему разделу

Рис. 12.3

13. Нажимаем кнопку «Раздел 03» (рис.13.1).

Мониторинг ПОО, реализующих образовательные программы СПО

Выберите раздел



Данные обновлены, переходите к следующему разделу

Рис. 13.1

Открывается третий раздел «Сведения о наличии и состоянии объектов спортивной инфраструктуры». В данном разделе необходимо указать данные о наличии и состоянии объектов спортивной инфраструктуры образовательных организаций (рис. 13.2).

Мониторинг ПОО, реализующих образовательные программы СПО

Выберите раздел



Раздел 03. Сведения о наличии и состоянии объектов спортивной инфраструктуры

Пожалуйста, заполните данные о наличии и состоянии объектов спортивной инфраструктуры образовательных организаций

01 - Объекты спортивной инфраструктуры образовательной организации

Объекты спортивной инфраструктуры образовательной организации	Количество объектов спортивной инфраструктуры	Требуется капитальный ремонт	Требуется текущий ремонт	В аварийном состоянии	Строящиеся объекты	Имеющие условия для занятий детей с ОВЗ и детей-инвалидов
СПОРТИВНЫЕ ЗАЛЫ	0	0	0	0	0	0
Зал 42 x 24 м и более	0	0	0	0	0	0
Зал 36 x 18 м	0	0	0	0	0	0

Рис. 13.2



14. В первом подразделе указываем количество объектов спортивной инфраструктуры образовательной организации. Итоговая сумма считается автоматически (рис. 14).

01 - Объекты спортивной инфраструктуры образовательной организации

Объекты спортивной инфраструктуры образовательной организации	Количество объектов спортивной инфраструктуры	Требуется капитальный ремонт	Требуется текущий ремонт	В аварийном состоянии	Строящиеся объекты	Имеющие условия для занятий детей с ОВЗ и детей-инвалидов
СПОРТИВНЫЕ ЗАЛЫ	0	0	0	0	0	0
Зал 42 x 24 м и более	0	0	0	0	0	0
Зал 36 x 18 м	0	0	0	0	0	0
Зал 30 x 15 м	0	0	0	0	0	0
Зал 30 x 18 м	0	0	0	0	0	0
Зал 24 x 12 м	0	0	0	0	0	0
Зал 18 x 9 м	0	0	0	0	0	0
Зал нестандартный	0	0	0	0	0	0
Приспособленное под зал помещение	0	0	0	0	0	0
СПОРТИВНЫЕ ЗАЛЫ (тренажерный, фитнес, АФК)	0	0	0	0	0	0
Тренажерный зал	0	0	0	0	0	0
Зал для фитнеса	0	0	0	0	0	0
Зал для адаптивной физической культуры (АФК)	0	0	0	0	0	0
СТРЕЛКОВЫЕ ТИРЫ	0	0	0	0	0	0
Тир стандартный, для пулевой (пневматической) стрельбы	0	0	0	0	0	0
Места, оборудованные для стрельбы	0	0	0	0	0	0
ОТКРЫТЫЕ ПЛОСКОСТНЫЕ СПОРТИВНЫЕ СООРУЖЕНИЯ	0	0	0	0	0	0
Футбольное поле	0	0	0	0	0	0
Универсальная спортивная площадка	0	0	0	0	0	0

Рис. 14

При обнаружении ошибки система выделяет сообщение и окрашивает ячейку с ошибочно введенными данными красным цветом (рис. 14.1, 14.2).

Раздел 03

Сообщение с еип-фкис.рф:
Введённое значение недопустимо, так как значение превышает значение контрольной ячейки. Контрольная ячейка выделена красным цветом

OK

Раздел 04

Раздел 03. Сведения о наличии и состоянии объектов спортивной инфраструктуры образовательных организаций

Пожалуйста, заполните данные о наличии и состоянии объектов спортивной инфраструктуры образовательных организаций

01 - Объекты спортивной инфраструктуры образовательной организации

Объекты спортивной инфраструктуры образовательной организации	Количество объектов спортивной инфраструктуры	Требуется капитальный ремонт	Требуется текущий ремонт	В аварийном состоянии	Строящиеся объекты	Имеющие условия для занятий детей с ОВЗ и детей-инвалидов
СПОРТИВНЫЕ ЗАЛЫ	2	0	0	0	0	0
Зал 42 x 24 м и более	2	3	0	0	0	0
Зал 36 x 18 м	0	0	0	0	0	0
Зал 30 x 15 м	0	0	0	0	0	0
Зал 30 x 18 м	0	0	0	0	0	0

Рис.14.1



Раздел 03. Сведения о наличии и состоянии объектов спортивной инфраструктуры

Пожалуйста, заполните данные о наличии и состоянии объектов спортивной инфраструктуры образовательных организаций

01 - Объекты спортивной инфраструктуры образовательной организации

Объекты спортивной инфраструктуры образовательной организации	Количество объектов спортивной инфраструктуры	Требуется капитальный ремонт	Требуется текущий ремонт	В аварийном состоянии	Строящиеся объекты	Имеющие условия для занятий детей с ОВЗ и детей-инвалидов
СПОРТИВНЫЕ ЗАЛЫ	2	0	0	0	0	0
Зал 42 x 24 м и более	2	0	0	0	0	0
Зал 36 x 18 м	0	0	0	0	0	0
Зал 30 x 15 м	0	0	0	0	0	0

Рис.14.2

15. Во втором подразделе указываем количество вспомогательных помещений на объектах спортивной инфраструктуры образовательной организации. Итоговая сумма считается автоматически (рис. 15).

02 - Вспомогательные помещения на объектах спортивной инфраструктуры образовательной организации

Вспомогательные помещения на объектах спортивной инфраструктуры образовательной организации	Количество вспомогательных помещений на объектах спортивной инфраструктуры образовательной организации	Требуется капитальный ремонт	Требуется текущий ремонт	В аварийном состоянии	Строящиеся объекты
Санузел	4	2	0	0	0
Душевая	7	5	0	0	0
Инвентарная комната	2	0	0	0	0
Тренерская	1	0	0	0	0
Раздевальная	0	0	0	0	0
ИТОГО	14	7	0	0	0

Рис. 15

При обнаружении ошибки система выделяет сообщение и окрашивает ячейку с ошибочно введенными данными красным цветом (рис. 15.1, 15.2).

Бассейны, имеющие ванну для прыжков в воду	0	0
СПОРТИВНЫЕ ОБЪЕКТЫ (другие)	0	0
Другие спортивные сооружения	0	0
ИТОГО	0	0

Сообщение с еип-фкис.рф:

Введённое значение недопустимо, так как значение превышает значение контрольной ячейки. Контрольная ячейка выделена красным цветом

OK

Вспомогательные помещения на объектах спортивной инфраструктуры образовательной организации	Количество вспомогательных помещений на объектах спортивной инфраструктуры образовательной организации	Требуется капитальный ремонт	Требуется текущий ремонт	В аварийном состоянии	Строящиеся объекты
Санузел	4	5	0	0	0
Душевая	7	5	0	0	0
Инвентарная комната	2	0	0	0	0
Тренерская	1	0	0	0	0
Раздевальная	0	0	0	0	0
ИТОГО	14	7	0	0	0

Рис. 15.1



02 - Вспомогательные помещения на объектах спортивной инфраструктуры образовательной организации

Вспомогательные помещения на объектах спортивной инфраструктуры образовательной организации	Количество вспомогательных помещений на объектах спортивной инфраструктуры образовательной организации	Требуется капитальный ремонт	Требуется текущий ремонт	В аварийном состоянии	Строящиеся объекты
Санузел	4	0	0	0	0
Душевая	7	5	0	0	0
Инвентарная комната	2	0	0	0	0
Тренерская	1	0	0	0	0
Раздевальная	0	0	0	0	0
ИТОГО	14	7	0	0	0

Рис. 15.2

16. В третьем подразделе указываем наличие в образовательной организации спортивного инвентаря и оборудования. В каждой строке таблицы указываем значение «1» при наличии спортивного инвентаря и оборудования, и значение «0» при его отсутствии. Итоговое значение считается автоматически (рис. 16).

03 - Наличие в образовательной организации спортивного инвентаря и оборудования

Наличие в образовательной организации спортивного инвентаря и оборудования	Наличие оборудования (ДА-1 / НЕТ-0)	Потребность в закупке оборудования (ДА-1 / НЕТ-0)
Спортивный инвентарь и оборудование	0	0
Игровые виды спорта	0	0
Гимнастика, фитнес, общефизическая подготовка	0	0
Спортивная гимнастика	0	0
Художественная гимнастика	0	0
Комплект для занятий гимнастикой, акробатикой, единоборствами, самбо	0	0
Легкая атлетика	0	0
Снарядная (дополнительное вариативное оборудование и инвентарь)	0	0
Льжные гонки	0	0
Дополнительное вариативное оборудование	0	0
Дополнительное оборудование	0	0
Стеновые протекторы	0	0
Защитная сетка на окна	0	0
Защитная сетка на освещение	0	0
ИТОГО	0	0

Рис. 16

17. На данной странице отсутствует кнопка «Готово». Система автоматически сохраняет все введенные Вами данные. На кнопке раздела появилась отметка о том, что раздел заполнен. Вы можете вносить необходимые изменения в уже введенные данные (рис.17).



Мониторинг ПОО, реализующих образовательные программы СПО

Выберите раздел

Раздел 01 Раздел 02 Раздел 03 Раздел 04

Раздел 03. Сведения о наличии и состоянии объектов спортивной инфраструктуры

Пожалуйста, заполните данные о наличии и состоянии объектов спортивной инфраструктуры образовательных организаций

01 - Объекты спортивной инфраструктуры образовательной организации

Объекты спортивной инфраструктуры образовательной организации	Количество объектов спортивной инфраструктуры	Требуется капитальный ремонт	Требуется текущий ремонт	В аварийном состоянии	Строящиеся объекты	Имеющие условия для занятий детей с ОВЗ и детей-инвалидов
СПОРТИВНЫЕ ЗАЛЫ	2	0	0	0	0	0
Зал 42 x 24 м и более	2	0	0	0	0	0

Рис. 17

18. Переходим к четвертому разделу формы. Нажимаем кнопку «Раздел 04» (рис.18.1).

Мониторинг ПОО, реализующих образовательные программы СПО

Выберите раздел

Раздел 01 Раздел 02 Раздел 03 Раздел 04

Раздел 03. Сведения о наличии и состоянии объектов спортивной инфраструктуры

Пожалуйста, заполните данные о наличии и состоянии объектов спортивной инфраструктуры образовательных организаций

01 - Объекты спортивной инфраструктуры образовательной организации

Объекты спортивной инфраструктуры образовательной организации	Количество объектов спортивной инфраструктуры	Требуется капитальный ремонт	Требуется текущий ремонт	В аварийном состоянии	Строящиеся объекты	Имеющие условия для занятий детей с ОВЗ и детей-инвалидов
СПОРТИВНЫЕ ЗАЛЫ	2	0	0	0	0	0

Рис. 18.1

Открывается форма для заполнения «Раздел 04. Плавание для всех» (рис. 18.2).

Раздел 01 Раздел 02 Раздел 03 Раздел 04

Раздел 04. Плавание для всех

Реализация межведомственной программы «Плавание для всех» в профессиональных образовательных организациях

Выберите тип населённого пункта

Город

Село

Количество обучающихся в образовательной организации

Количество обучающихся в ПОО, систематически занимающихся плаванием

0

0

Рис. 18.2



19. В первом подразделе формы выбираем тип населенного пункта, в котором расположена организация. Указываем общее количество обучающихся и количество обучающихся, систематически занимающихся плаванием (рис. 19.1).

Раздел 01 Раздел 02 Раздел 03 Раздел 04

Раздел 04. Плавание для всех

Реализация межведомственной программы «Плавание для всех» в профессиональных образовательных организациях

Выберите тип населённого пункта

Город

Село

Количество обучающихся в образовательной организации: 0

Количество обучающихся в ПОО, систематически занимающихся плаванием: 0

Рис. 19.1

Далее заполняем информацию об обучающихся, указывая из числа учащихся, систематически занимающихся плаванием (рис. 19.2).

Из числа обучающихся, систематически занимающихся плаванием

Дети из многодетных и малообеспеченных семей	Дети с единственным родителем
0	0
Дети-сироты	Дети оставшиеся без попечения родителей, переданные на воспитание в семью
0	0
Дети, попавшие в трудную жизненную ситуацию	Дети с ОВЗ
0	0
Дети-инвалиды	Обучающиеся на платной основе
0	0

Рис. 19.2

В следующем подразделе формы указываем количество спортивно-массовых мероприятий по плаванию, проведённых в течение учебного года, и количество обучающихся, принявших участие в спортивно-массовых мероприятиях по плаванию (рис. 19.3).

Спортивно-массовые мероприятия

Количество спортивно-массовых мероприятий по плаванию, проведённых в течение учебного года: 0

Количество обучающихся, принявших участие в спортивно-массовых мероприятиях по плаванию

Всего	В сельской местности
0	0
Дети из многодетных и малообеспеченных семей	Дети с единственным родителем
0	0
Дети-сироты	Дети оставшиеся без попечения родителей, переданные на воспитание в семью
0	0
Дети, попавшие в трудную жизненную ситуацию	Дети с ОВЗ
0	0
Дети-инвалиды	Обучающиеся на платной основе
0	0

Рис. 19.3



Далее отмечаем наличие в профессиональной образовательной организации плавательного бассейна. При наличии бассейна ставим галочку в ячейке (рис.19.4).

Плавательный бассейн

Наличие в профессиональной образовательной организации плавательного бассейна

Рис. 19.4

Открывается подраздел, в котором необходимо указать использование бассейнов образовательной организации в рамках сетевого взаимодействия (рис. 19.5).

Плавательный бассейн

Наличие в профессиональной образовательной организации плавательного бассейна

Использование бассейнов образовательной организации в рамках сетевого взаимодействия

Общеобразовательные организации

Образовательные организации физкультурно-спортивной направленности

Организации, осуществляющие спортивную подготовку

Рис. 19.5

В последнем подразделе формы указываем данные о педагогах, преподавателях (рис. 19.6).

Педагоги, преподаватели

Количество преподавателей, педагогов по физической культуре: 0

Имеют педагогическое образование: 0

Высшее образование (магистратура и специалитет): 0

Имеют высшую квалификационную категорию: 0

Имеют первую квалификационную категорию: 0

Отсутствует квалификационная категория: 0

Прошедшие обучение по дополнительным профессиональным образовательным программам повышения квалификации, программам профессиональной переподготовки 2021/2022 учебном году по плаванию: 0

Готово

Рис. 19.6

После заполнения формы нажимаем кнопку «Готово» (рис. 19.7).

Имеют первую квалификационную категорию: 0

Отсутствует квалификационная категория: 0

Прошедшие обучение по дополнительным профессиональным образовательным программам повышения квалификации, программам профессиональной переподготовки 2021/2022 учебном году по плаванию: 3

Готово

Рис. 19.5



14 **ИНСТРУКЦИЯ
ПО ЗАПОЛНЕНИЮ Мониторинга
ПОО, реализующих программы СПО**

Внимание! Строки формы не должны оставаться пустыми. Если показатель не представлен, поставьте значение «0».

После нажатия кнопки «Готово» система автоматически выдает сообщение «Данные сохранены» (рис. 19.6).

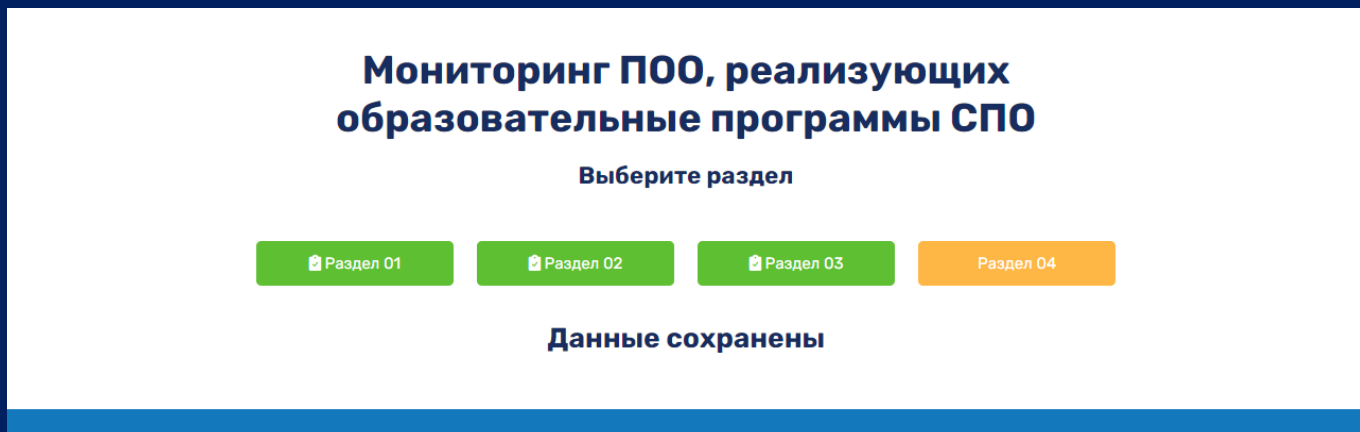


Рис. 19.6